

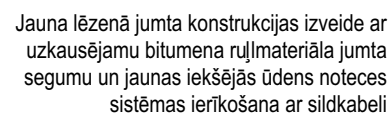
M 1:100



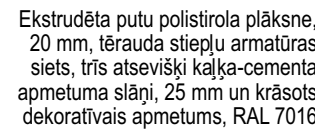
M 1:100







M 1:100



M 1:100



## KRĀSU RISINĀJUMI








Krāsas paraugs	Krāsu katalogs, tonis	Materiāls	Pielietojums	Apjoms, m <sup>2</sup>
	BALTS	Betona dekoratīvais apmetums	Nojumes ār sienas Ieejas nojumes griesti	24.00 m <sup>2</sup> 31.00 m <sup>2</sup>
	Gaiši pelēks Būvniecības gaitā, dabā precizēt esošo toni	Betona dekoratīvais apmetums	Ieejas nojumes virspamata daļa	23.00 m <sup>2</sup>
	Pelēks VIVACOLOR Hansa Sokkel 0041	Betona dekoratīvais apmetums	Ieejas mezgla ār siena	21.00 m <sup>2</sup>
	Tumši pelēks RAL 7016	Betona dekoratīvais apmetums Tērauds Skārds	Kolonnas Tērauda margas Parapeta apšuvums	7.00 m <sup>2</sup> 5 gb 14.00 m <sup>2</sup>


**PIEZĪMES:**

1. Izmēri doti milimetros, augstuma atzīmes metros, visus izmērus precizēt dabā uz vietas;
2. Par nosacīto augstuma atzīmi 0.000 pieņemta galvenās ieejas nojumes bruģakmens seguma konstrukcijas virsmas augstuma atzīme;
3. Būvprojekta AR daļas rasējumus skatīt kopā ar pārējām būvprojekta sadaļām;
4. Norādes uz būvmateriāliem, izstrādājumiem un iekārtām šajā projektā minētas, kā šo būvmateriālu, izstrādājumu un iekārtu kvalitātes, vizuālo un tehnisko īpašību un apkalpošanas komforta līmeņa rādītājs. Būvdarbu gaitā iespējama ekvivalentu būvmateriālu lietošana, izstrādājumu un iekārtu uzstādīšana, ja tie nekādā ziņā nemaina risinājuma kopējo kvalitāti, kā arī saskaņoti ar projekta autoriem un Pasūtītāju;
5. Būvdarbu gaitā atklājot dabā nesaistes ar projekta risinājumiem, nekavējoties jāinformē būvuzraugs, autoruzraugs un Pasūtītājs, un jāpārtrauc darbi;
6. Tālākas projekta detalizācijas rasējumi, ko izstrādā būvuzņēmējs, saskaņojami ar projekta autoru un Pasūtītāju, pirms attiecīgo darbu veikšanas;
7. Ēkas fasādes atjaunošanas ietvaros tiek pilnā apmērā demontēts lēzenā jumta iesejums;
8. Veikt jaunu lēzenā jumta iekšējās ūdens novades sistēmas uzstādīšanu;
9. Veikt jaunu nerūsējoša tērauda margu uzstādīšanu.
10. Veikt ieejas nojumes esošā dekoratīvā apmetuma atjaunošanu, plaisu likvidēšanu un pārkrašošanu;
11. Veikt ieejas nojumes esošā griestu apmetuma atjaunošanu, plaisu likvidēšanu un pārkrašošanu;
12. Raksturīgo griezumus, mezglus, šķēļumus un margas skatīt lapā AR-03;
13. **Esošo konstrukciju, tā daļas un materiālusprecizēt būvniecības gaitā. Informēt un saskaņot tālākos risinājumus ar būvprojekta autoru un Pasūtītāju.**

## M 1:100



	Augstuma atzīmes
	Lēzenā jumta konstrukcijas slīpuma virziens
	Atjaunojamās fasādes daļas
	Jauna iekšējās ūdens noteces sistēma
	Projektējamās margas marka
	Raksturīgie griezumliņi un šķēlumi
	Esošās konstrukcijas

Projekts:		<b>TUKUMA NOVADA DOMES ADMINISTRATĪVĀS ĒKAS GALVENĀS IEEJAS NOJUMES ATJAUNOŠANA</b> Talsu ielā 4, Tukumā	
Stadija:		VIENKĀRŠOTA FASĀDES ATJAUNOŠANA	
Pasūtītājs:		<b>TUKUMA NOVADA DOME</b> Talsu iela 4, Tukums, LV-3101 Reģ. Nr.: 90000050975	
Būvprojekta atbild. projektētājs:		 SIA "DELPRO" Smārdes iela 3, Tukums, LV-3101, e-pasts: delpro@delpro.lv, Tālrunis: +371 63182275	
Rasējums:		<b>IEEJAS NOJUMES FASĀDES AŠIS 1-2, A-B, C-A, PLĀNS, JUMTA PLĀNS UN KRĀSU RISINĀJUMI</b>	
Projekta Nr:	Daļa:	Lapas Nr:	Mērogs:
PA05D-2018	AR	AR - 03	M 1:100
AR daļas vad.:	V. BĻODONE		
Izstrādāja:	K. BAUTRA		
Fails Nr:		Datums:	05.03.2018.